



ФЕДЕРАЛЬНАЯ СЛУЖБА
ГОСУДАРСТВЕННОЙ СТАТИСТИКИ

О ФИНАНСОВОМ СОСТОЯНИИ ОРГАНИЗАЦИЙ



за январь-сентябрь 2021 года
по Ленинградской области



ФЕДЕРАЛЬНАЯ СЛУЖБА
ГОСУДАРСТВЕННОЙ СТАТИСТИКИ

О ФИНАНСОВОМ СОСТОЯНИИ ОРГАНИЗАЦИЙ*

Ленинградской области

за январь-сентябрь 2021 года

03 САЛЬДИРОВАННЫЙ ФИНАНСОВЫЙ
РЕЗУЛЬТАТ ОРГАНИЗАЦИЙ

06 ПРИБЫЛЬ ОРГАНИЗАЦИЙ

07 УБЫТОК ОРГАНИЗАЦИЙ

08 ФИНАНСОВЫЕ РЕЗУЛЬТАТЫ
ДЕЯТЕЛЬНОСТИ ОРГАНИЗАЦИЙ

09 ДОЛЯ ОРГАНИЗАЦИЙ, ПОЛУЧИВШИХ
ПРИБЫЛЬ (УБЫТОК)

11 ПРОСРОЧЕННАЯ КРЕДИТОРСКАЯ И
ДЕБИТОРСКАЯ ЗАДОЛЖЕННОСТЬ
ОРГАНИЗАЦИЙ

*По юридическим лицам, зарегистрированным в субъекте Российской Федерации, в целом, включая обособленные подразделения. Без банков, страховых и бюджетных организаций, без субъектов малого предпринимательства. Сравнение показателей с соответствующим периодом 2020 года произведено в текущих ценах по сопоставимому кругу организаций





САЛЬДИРОВАННЫЙ ФИНАНСОВЫЙ РЕЗУЛЬТАТ ОРГАНИЗАЦИЙ

ЯНВАРЬ-СЕНТЯБРЬ 2021 г., МЛРД РУБЛЕЙ



130,4

Обрабатывающие производства



57,1

Транспортировка и хранение



22,8

Торговля оптовая и розничная; ремонт автотранспортных средств и мотоциклов



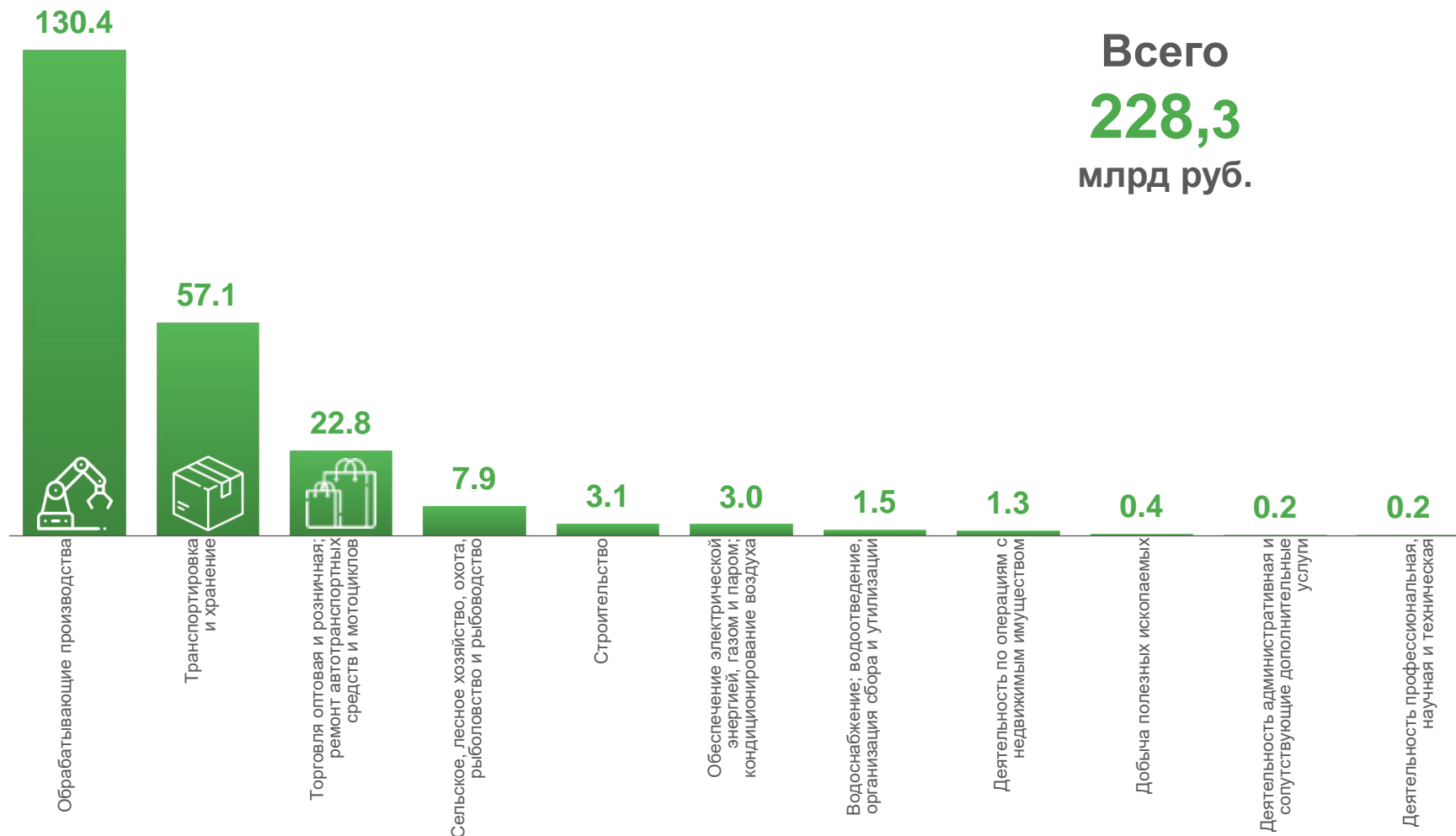
0,2

Деятельность административная и сопутствующие дополнительные услуги



0,2

Деятельность профессиональная, научная и техническая



Всего
228,3
млрд руб.





САЛЬДИРОВАННЫЙ ФИНАНСОВЫЙ РЕЗУЛЬТАТ ОРГАНИЗАЦИЙ

ЯНВАРЬ-СЕНТЯБРЬ 2021 г., МЛРД РУБЛЕЙ



Транспортировка и хранение

57,1
млрд руб.

(135,2%)

в % к январю-сентябрю 2020 г.



Деятельность сухопутного и трубопроводного транспорта

3,8
млрд руб.
(108,6%)

в % к январю-сентябрю 2020 г.

0,5
млрд руб.
(в 2,3 р.)

к январю-сентябрю 2020 г.



Складское хозяйство и вспомогательная транспортная деятельность

53,7
млрд руб.
(127,6%)

в % к январю-сентябрю 2020 г.

0,1
млрд руб.
(3,1%)

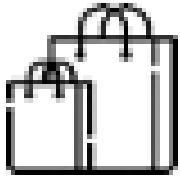
в % к январю-сентябрю 2020 г.





САЛЬДИРОВАННЫЙ ФИНАНСОВЫЙ РЕЗУЛЬТАТ ОРГАНИЗАЦИЙ

ЯНВАРЬ-СЕНТЯБРЬ 2021 г., МЛРД РУБЛЕЙ



**Торговля оптовая и
розничная;
ремонт автотранспортных
средств и мотоциклов**

22,8

млрд руб.

(145,3%)

в % к январю-сентябрю 2020 г.



Торговля оптовая, кроме оптовой
торговли автотранспортными
средствами и мотоциклами

13,6

млрд руб.

(127,0%)

в % к январю-сентябрю 2020 г.

1,5

млрд руб.

(118,1%)

в % к январю-сентябрю 2020 г.



Торговля розничная, кроме
торговли автотранспортными
средствами и мотоциклами

0,4

млрд руб.

(108,6%)

в % к январю-сентябрю 2020 г.

0,2

млрд руб.

(в 3,5 р.)

к январю-сентябрю 2020 г.



ПРИБЫЛЬ ОРГАНИЗАЦИЙ

ЯНВАРЬ-СЕНТЯБРЬ 2021 г., МЛРД РУБЛЕЙ



149,1

Обрабатывающие производства



57,8

Транспортировка и хранение



24,6

Торговля оптовая и розничная; ремонт автотранспортных средств и мотоциклов



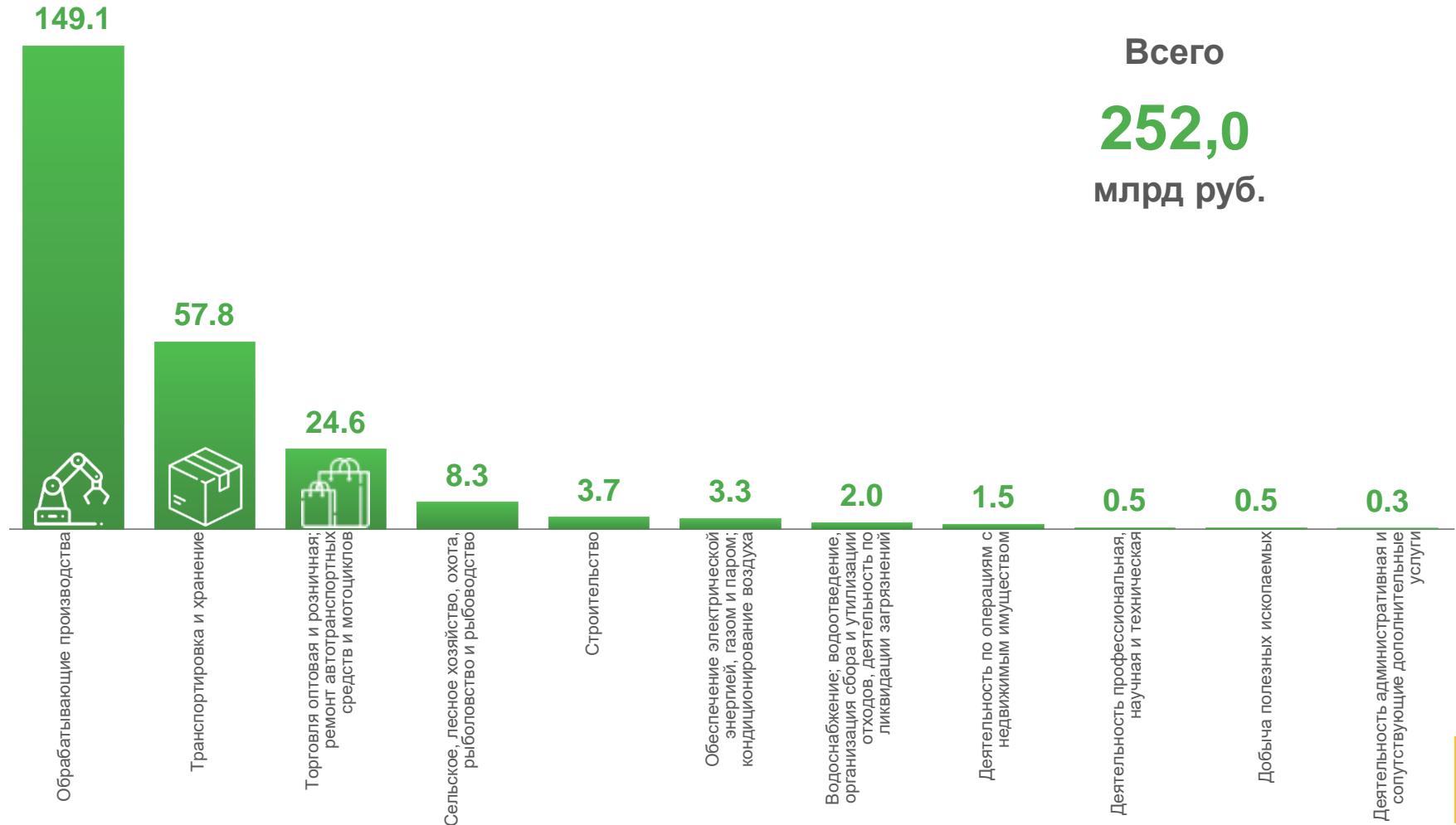
0,5

Добыча полезных ископаемых



0,3

Деятельность административная и сопутствующие дополнительные услуги



Всего
252,0
млрд руб.





УБЫТОК ОРГАНИЗАЦИЙ

ЯНВАРЬ-СЕНТЯБРЬ 2021 г., МЛРД РУБЛЕЙ



Обработывающие производства

18,7



Торговля оптовая и розничная;
ремонт автотранспортных средств и мотоциклов

1,7



Транспортировка и хранение

0,7



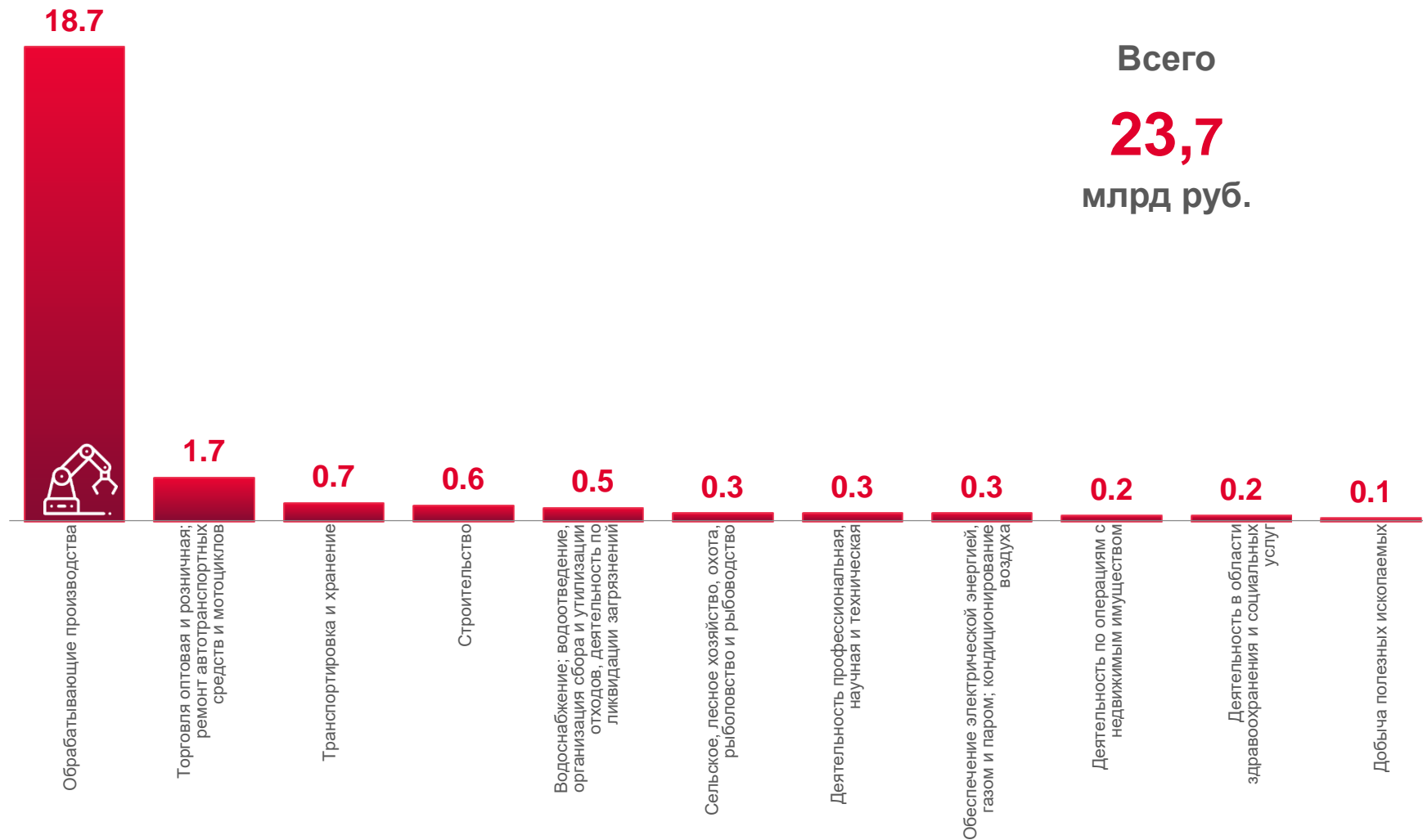
Деятельность в области здравоохранения
и социальных услуг

0,2



Добыча полезных ископаемых

0,1



Всего
23,7
млрд руб.





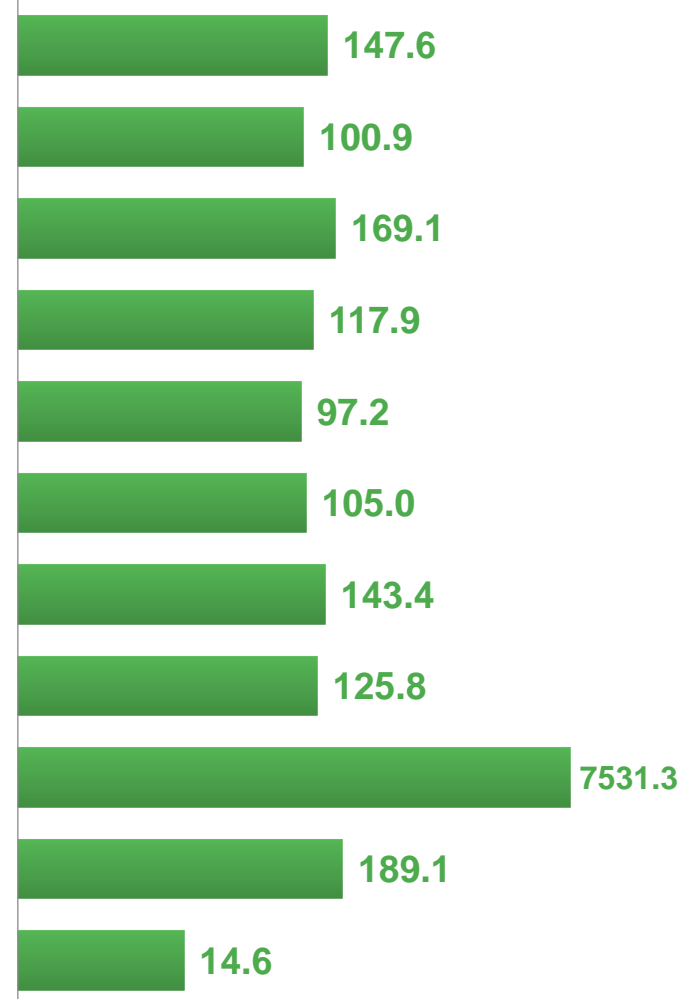
ФИНАНСОВЫЕ РЕЗУЛЬТАТЫ ДЕЯТЕЛЬНОСТИ ОРГАНИЗАЦИЙ

ЯНВАРЬ-СЕНТЯБРЬ 2021 г., В % К СООТВЕТСТВУЮЩЕМУ ПЕРИОДУ ПРЕДЫДУЩЕГО ГОДА

УБЫТОК



ПРИВЫЛЬ





ДОЛЯ ПРИБЫЛЬНЫХ ОРГАНИЗАЦИЙ

ЯНВАРЬ-СЕНТЯБРЬ 2021 г., %

74,8% по Ленинградской области в целом



100,0%

Государственное управление и обеспечение военной безопасности; социальное обеспечение



88,9%

Образование



85,7%

Деятельность в области информации и связи



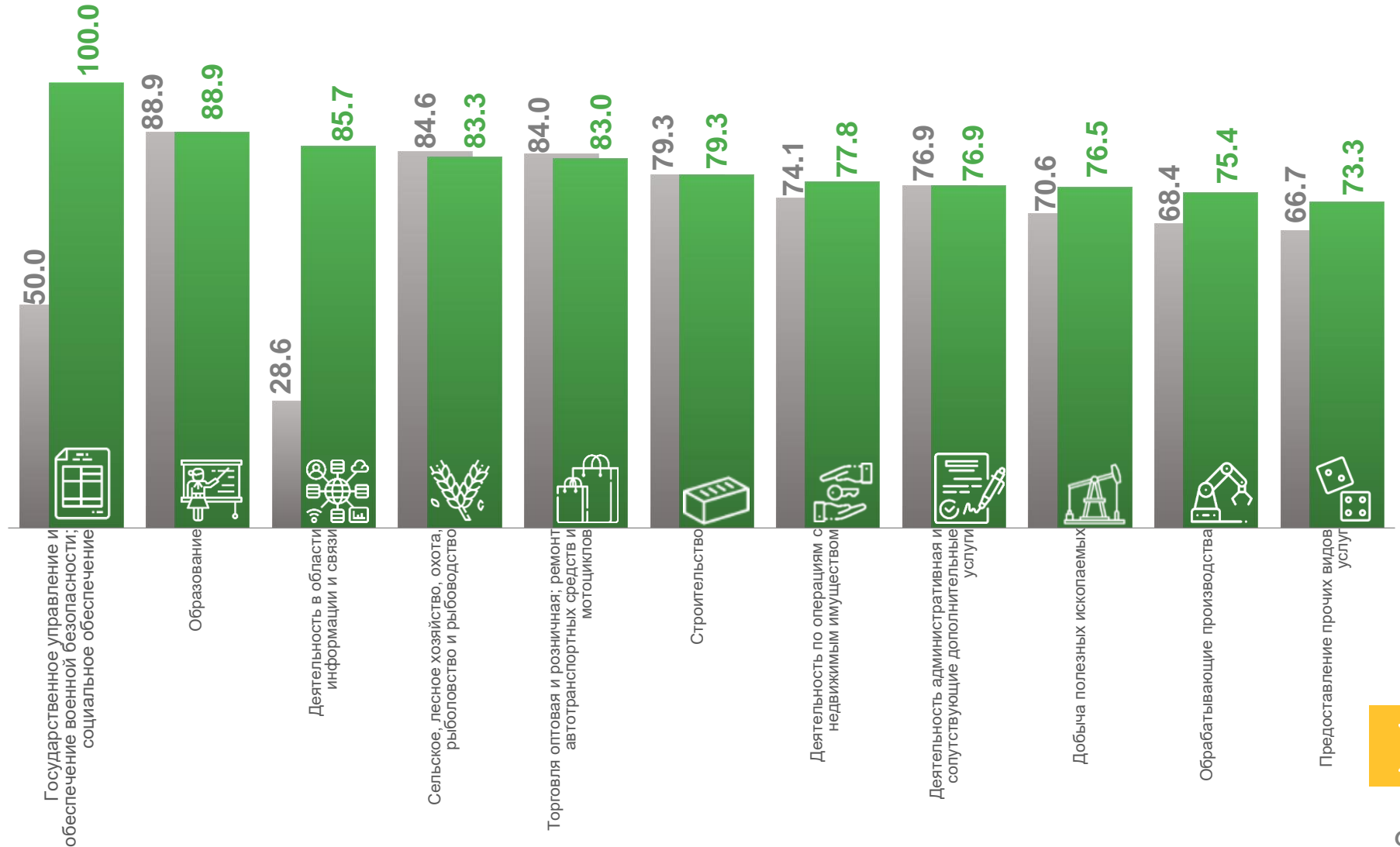
75,4%

Обрабатывающие производства



73,3%

Предоставление прочих видов услуг



■ Январь-сентябрь 2020 г.

■ Январь-сентябрь 2021 г.



ДОЛЯ УБЫТОЧНЫХ ОРГАНИЗАЦИЙ

ЯНВАРЬ-СЕНТЯБРЬ 2021 г., %

25,2% по Ленинградской области в целом



100,0%

Деятельность финансовая и страховая



50,0%

Деятельность профессиональная, научная и техническая



50,0%

Деятельность в области культуры, спорта, организации досуга и развлечений



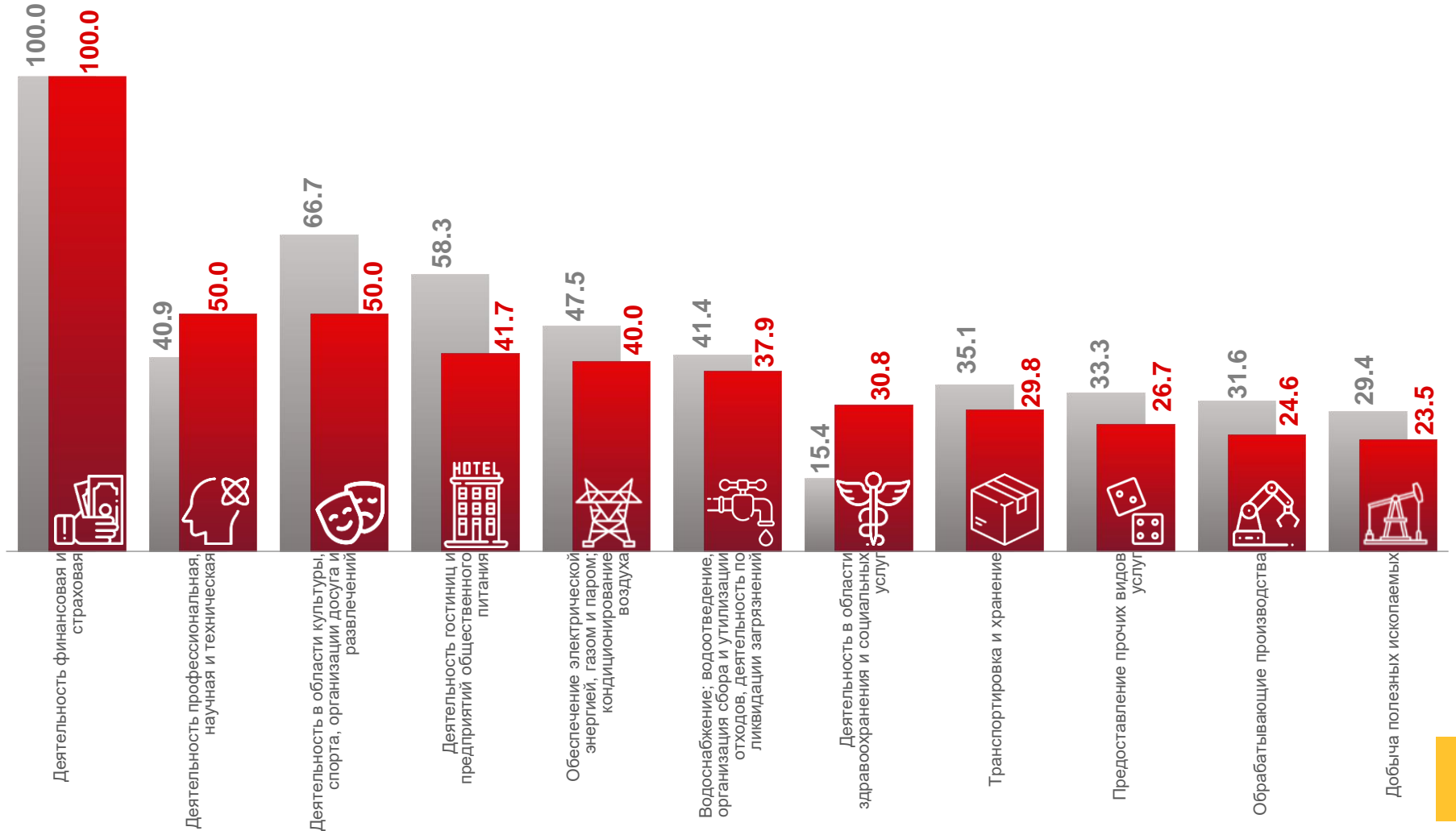
24,6%

Обрабатывающие производства



23,5%

Добыча полезных ископаемых



■ Январь-сентябрь 2020 г.

■ Январь-сентябрь 2021 г.



ПРОСРОЧЕННАЯ КРЕДИТОРСКАЯ И ДЕБИТОРСКАЯ ЗАДОЛЖЕННОСТЬ

СЕНТЯБРЬ 2021 г., В % К ОБЩЕЙ КРЕДИТОРСКОЙ/ДЕБИТОРСКОЙ ЗАДОЛЖЕННОСТИ



КРЕДИТОРСКАЯ ЗАДОЛЖЕННОСТЬ



ДЕБИТОРСКАЯ ЗАДОЛЖЕННОСТЬ

